

ทำไมถึงเลือก บล็อกเชน ทางการเงิน คุณแจสู่ความมั่นคง คือ การเลือก DEFI ที่ถูกต้อง




บล็อกเชนไม่ใช่แค่กระแสอีกต่อไป แต่เป็นปัจจุบันที่กำลังเกิดขึ้นอยู่

ตอนนี้ถ้าคุณยังไม่เริ่มทำ อาจจะยังไม่เกิดอะไรขึ้น แต่บล็อกเชนได้เปลี่ยนแปลงสภาพแวดล้อมชีวิตของคุณอย่างรวดเร็ว
ถ้าคุณยังไม่ให้ความสำคัญ คุณจะถูบบังคับให้ยอมรับการเปลี่ยนแปลง และอาจหลุดออกจากยุคสมัยใหม่ไปเลย

โรงเรียนประถมในฮ่องกงเริ่มนำบล็อกเชนมาใช้แพร่หลาย 🇭🇰

โรงเรียนประถมในฮ่องกงเริ่มบรรจุหลักสูตรบล็อกเชน เช่น โรงเรียน Yan Chai Hospital Wong Wha San Secondary School ได้เปิดสอน “หลักสูตรบล็อกเชนและสินทรัพย์ดิจิทัล” สำหรับนักเรียนประถม



ประธานาธิบดีสหรัฐฯ ออกเหรียญคริปโต 🇺🇸

อดีตประธานาธิบดีสหรัฐฯ โดนัลด์ ทรัมป์ ออกเหรียญดิจิทัลสะสมของตัวเอง (Trump NFT) ในปี 2024 พร้อมรับบริจาคเงินทางคริปโตเพื่อใช้ในกิจกรรมทางการเมืองและการเลือกตั้ง



ธนาคารกลางสหรัฐฯ (Fed) อนุมัติ ETF บิทคอยน์แบบสปอต 🇺🇸

ในเดือนมกราคม 2024 สำนักงานคณะกรรมการกำกับหลักทรัพย์และตลาดหลักทรัพย์สหรัฐฯ (SEC) อนุมัติ ETF บิทคอยน์แบบสปอต จำนวน 11 กองทุน รวมถึงสถาบันใหญ่ๆ อย่าง BlackRock และ Fidelity (เป็นการทำให้การเงินถูกกฎหมาย)



เอลซาลวาดอร์ยอมรับ บิทคอยน์ เป็นสกุลเงินทางกฎหมาย 🇸🇻

ในปี 2021 เอลซาลวาดอร์ กลายเป็นประเทศแรกของโลกที่ยอมรับ บิทคอยน์เป็นสกุลเงินทางกฎหมาย



สำนักงานกำกับดูแลทางการเงินญี่ปุ่น (FSA) อนุญาตให้ สเตเบิลคอยน์ หมุนเวียนอย่างถูกกฎหมาย 🇯🇵

ในเดือนมิถุนายน 2023 ญี่ปุ่นได้แก้ไข กฎหมายการชำระเงิน อย่างเป็นทางการ เปิดให้สามารถออกและหมุนเวียน สเตเบิลคอยน์ เช่น USDC ได้อย่างถูกกฎหมาย



การเลือกเส้นทางที่ถูกต้องสามารถทำให้คุณสร้าง กำไรได้อย่างเหลือเชื่อ วงการคริปโตได้สร้างวิรบุรุษในตำนานมากมายแล้ว




- » (BTC) | ใช้เวลา 15 ปี 📈 เพิ่มขึ้น 40 ล้านเท่า
- » (ETH) | ใช้เวลา 6 ปี 📈 เพิ่มขึ้น 15,700 เท่า
- » (BNB) | ใช้เวลา 10 ปี 📈 เพิ่มขึ้น 5,600 เท่า
- » (DOGE) | ใช้เวลา 8 ปี 📈 เพิ่มขึ้น 8,700 เท่า
- » (SHIB) | ใช้เวลา 1 ปี 📈 เพิ่มขึ้น 170,000 เท่า
- » (YFI) | 43 วัน 📈 เพิ่มขึ้น 30,000 เท่า
- » PancakeSwap (CAKE) | 7 เดือน 📈 เพิ่มขึ้น 231 เท่า
- » Olympus DAO (OHM) | 7 เดือน 📈 พุ่งขึ้น 800 เท่า



ในโลกคริปโต 1 วัน = 10 ปีในโลกจริง
ใน DeFi 1 วัน = 3 ปีในโลกคริปโต

ความแตกต่างระหว่าง การรวมศูนย์ กับ การกระจายศูนย์ คืออะไร?



- ➔ การรวมศูนย์ขึ้นอยู่กับ การบริหารโดยคน
- ➔ ข้อมูลไม่โปร่งใส
- ➔ ความเสี่ยงที่แพลตฟอร์มหายไปหลังปิดระบบ
- ➔ การถอนเงินต้องผ่านการตรวจสอบโดยเจ้าหน้าที่

- ➔ การกระจายศูนย์ขึ้นอยู่กับ กลไกอัตโนมัติ
- ➔ ข้อมูลเปิดเผยและโปร่งใส
- ➔ ไม่มีวันปิดระบบ
- ➔ การถอนเงิน ไม่ต้องผ่านการตรวจสอบ



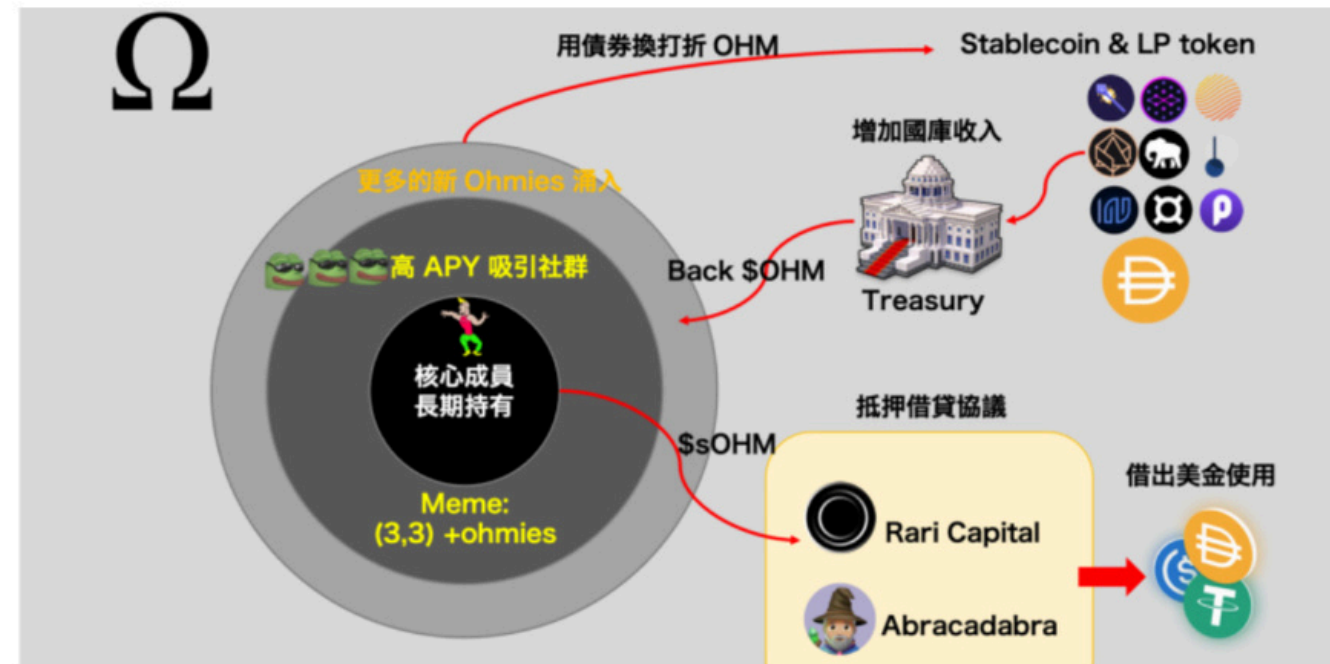
Home > 區塊鏈商業應用 > defi

連續半年單幣質押APY超過8,000%！OlympusDao 是邪教？還是Defi的奧林帕斯神話？



by 威廉的分佈式隨筆 — 2021-11-12

AA




是邪教還是奧林帕斯的神話？連續半年單幣質押 APY 超過 8000 % 的 OlympusDao 是什麼妖術！？



Overview Community Markets News Por

Olympus v2 #214

\$22.97



▲ 0.95%

↑↓ 0.0002078 ₿ ▲ 1.39%(24h)

Interval: 1 week



MA(7): 14.299 MA(30): 27.024 MA(200): -- 3,300.000







RSI(14): 32.400

90.0

60.0

OLY ONE สิ่คำคตติ หรือ สุภษษชิตสิ่คำ

-  **ตรวจ** ตรวจสอบว่โทเค็นออกแบบอย่งเป็นธรรมหรือไม่ โดยดวอนโหลดและตรวจสอบ ที่อยู่ผู้ถือหรืยญ และข้อมูลการกระจายบนครือข่ย เพื่อป้องกันการควบคุมตลาดหรือการถือครองที่ไม่เป็นธรรม
-  **ทัง** ตรวจสอบว่ สัญญษโทเค็น ได้สละสิทธ์ทังหมดแล้วหรือไม่ และโอนไปย้ง ที่อยู่ “Black Hole” เพื่อให้สัญญษกลยเป็น แบบกระจายศูนย์
-  **ลือก** ตรวจสอบว่ LP Token ได้ถูกลือกบนครือข่ยหรือไม่ เพื่อป้องกันผู้พัฒนาโครงการถอนเงินจากพูลโดยไม่บอกล่งหน้า ตรวจสอบว่การลือกเป็นแบบ ลือกตามเวลษ หรือ ลือกไปที่ Black Hole เพื่อเตรียมควมคดัหวังทางจิตใจให้ลือกต้อง
-  **ถอน** ตรวจสอบว่ สษมรถข่ย DApp ได้หรือไม่ โดยใช้ Ethereum Explorer เพื่อถอนโทเค็นด้วยตัวเอง ดูว่ สัทรพย์สษมรถข่ยกระเป๋ษได้ย่งอิสระ และสษมรถ แลกเปลี่ยเป็นเงินสดผ่านแพลตฟอร์ม DeFi ได้ก็ด้



ตรวจสอบ
กลโภการแจก
ข่ย



สละสิทธ์การ
ควบคุม



ลือกสภษพล่ง



ถอนสัทรพย์ได้
ย่งอิสระ

Oly One

โทเค็น: OLY

ตลาดแลกเปลี่ยน: PancakeSwap

การกำหนดตำแหน่ง

Oly One คือโปรโตคอลใหม่ของ DEFI 3.0 ที่มุ่งเน้นสร้างระบบการเงินแบบกระจายศูนย์ (Decentralized Finance) ที่ยุติธรรม โปร่งใส ปลอดภัย และมั่นคง

ข้อดี

- LP ถูกล็อกถาวร
- การกระจายยุติธรรม
- สิทธิทั้งหมดถูกยกเลิก
- เป็นสภาพคล่อง (Liquidity Pool) มากกว่าคลัง
- คลังถูกกำกับด้วยการโหวต
- การควบคุมมูลค่าตลาดโดยกระเป๋าเงิน (Market Wallet)

เปรียบเทียบ CeFi และ DeFi

มิติ	CeFi	DeFi
ความยุติธรรม	ถูกควบคุมโดยแพลตฟอร์ม	ถูกกำหนดโดยสัญญาอัจฉริยะ
ความโปร่งใส	ข้อมูลไม่โปร่งใส	ทุกอย่างเปิดเผย โปร่งใส
ความปลอดภัย	ทรัพย์สินถูกจัดการโดยแพลตฟอร์ม	ควบคุมผ่าน Private Key
การดำเนินการ	กระบวนการถูกจำกัด	ดำเนินการอัตโนมัติโดยสัญญา

OlympusDAO



- ความกดดันของมูลค่าตลาดสูง ตลาดไม่ยั่งยืน
- สิทธิการควบคุมไม่ได้ถูกละทิ้งทั้งหมด
- สภาพคล่อง (Liquidity Pool) ไม่ได้ถูกล็อก
- เน้นคลังเก็บไป แต่ละเลยสภาพคล่อง

การ Stake แบบยืดหยุ่น

1. ทุก ๆ 12 ชั่วโมง จะได้รางวัลบล็อก ~0.6%
2. จำนวนแบบกบตัน
3. 1 เดือน ~43% , ครึ่งปี ~8 เท่า , 360 วัน ~52 เท่า
4. ก่อนถูกตัดตลอดเวลา

การ Stake แบบกำหนดเวลา (Fixed Staking)

ระยะเวลา	อัตรารางวัลต่อ 12 ชม	ผลตอบแทนรวม
5 วัน	0.3%-1%	x1.03
180 วัน	0.3%-1%	x1.07
360 วัน	0.3%-1%	x1.10

การซื้อพันธบัตร

1. ค่าคอมตรง: 5% (เฉพาะพันธบัตรที่มีอายุมากกว่า 180 วัน)
2. พันธบัตรถูกปล่อยแบบเส้นตรง (ในช่วงล็อกจะได้รับผลตอบแทนแบบคงที่)

ระยะเวลาพันธบัตร	ช่วงส่วนลด
5 วัน	95%-100%
180 วัน	80%-100%
360 วัน	75%-100%

โบนัสเมทริกซ์

หลังผู้ใช้เข้าร่วม ระบบจะผูกโครงสร้างอัตโนมัติ 10 ชั้น

"ชั้นบน" จำนวนตามการถือครองขั้นต่ำ "ลงล่าง" จำนวนตามการถือครองสูงสุด

การถือครองส่วนตัว	จำนวนเหรียญตรง	ชั้นปลดล็อก	อัตราโบนัส
100U	1	1	10%
100U	2	2	5%
100U	3	3	3%
200U	4	4	2%
200U	5	5	2%
200U	6	6	2%
300U	7	7	2%
300U	8	8	2%
500U	9	9	1%
500U	10	10	1%

โบนัสการแชร์

- ระบบผลตอบแทนตามระดับ (Tiered Income System)
- รายได้ทีมสูงสุด 6 เท่า (Team income capped at 6x)
- ค่าธรรมเนียมสไลด์: 3%
- โบนัสการเห็นระดับ V: 2% (หากไม่ใช่ระดับ V จะถูกบีบอัด สามารถรับได้ถึง 10 ชั้น; ข้ามระดับสามารถรับได้ถึงหมด)

ระดับ	การถือครอง	เหรียญตรงที่มีผล	ยอดทีมย่อย	รายได้
V1	100U	3	2000U	10%
V2	200U	5	6000U	15%
V3	300U	5	18000U	20%
V4	500U	5	50000U	25%
V5	2000U	10	150000	35%
V6	3000U	10	350000U	45%
V7	5000U	15	800000U	55%
V8	10000U	15	1600000U	65%
V9	20000U	15	3500000U	75%
V10	20000U	20	7500000U	85%
V11	20000U	20	15000000U	95%
V12	20000U	20	30000000U	105%
V13	20000U	30	V12 2 เครื่อง	115%
V14	20000U	30	V13 2 เครื่อง	125%
V15	20000U	30	V14 2 เครื่อง	135%

โบนัสปันผล

ระบบตามระดับ, รางวัลกระจายแบบถ่วงน้ำหนัก

ระดับ	V12	V13	V14	V15
ริเบสทั้งระบบ	1%	1%	1%	2%

การถอนเงิน

กลไกการถอนแบบเทอร์โบ, มีเวลารอ 1 ชั่วโมง

รอบการปล่อย	5 วัน	10 วัน	15 วัน	20 วัน
ภาษีที่ได้รับ	15%	10%	5%	1%

การจัดการความเสี่ยง

ผลกระทบด้านความมั่งคั่งจากราคาสกุลเงินดิจิทัลลดลง

ตัวอย่าง: 1 Oly = 25 USDT

การออม: 10,000 USDT แลกได้ 400 Oly



ความเสี่ยงสูงสุด: เสียเวลา แต่ไม่เสียเงิน

ต้นทุนการเข้าซื้อ ÷ จำนวนเหรียญทั้งหมด = ราคาเฉลี่ยถือเหรียญ



เดือน	การเติบโตของจำนวนเหรียญ	ราคาเฉลี่ยต้นทุน
เพิ่งเข้าร่วม	+0%	25น
เดือนที่ 1	+30%	19น
เดือนที่ 2	+70%	14.5น
เดือนที่ 3	+120%	11น
เดือนที่ 4	+200%	8.5น
เดือนที่ 5	+280%	6.5น
เดือนที่ 6	+400%	5น
เดือนที่ 7	+550%	3.8น
เดือนที่ 8	+750%	2.9น
เดือนที่ 9	+1000%	2.2น
เดือนที่ 10	+1300%	1.9น
เดือนที่ 11	+1800%	1.3น
เดือนที่ 12	+2500%	1น

ผลกระทบด้านความมั่งคั่ง (การเพิ่มขึ้นแบบทบต้น)



ราคา	หนึ่งวัน	หนึ่งเดือน
1U	100 OLY → 100U	3000 OLY → 3000U
10U	100 OLY → 1000U	3000 OLY → 30000U
25U	100 OLY → 2500U	3000 OLY → 75000U
50U	100 OLY → 5000U	3000 OLY → 150,000U
100U	100 OLY → 10000U	3000 OLY → 300,000U

ผลกระทบด้านความมั่งคั่ง (คำนวณแบบอนุรักษนิยม)



ตั้งแต่นั้น — ไม่ว่าราคาสกุลเงินจะเป็นเท่าไร คุณก็ยังได้กำไรอย่างมั่นคง

- ✓ ราคาสกุลเงิน 1 USDT → คุณได้กำไร 1 เท่า
- ✓ ราคาสกุลเงิน 10 USDT → คุณได้กำไร 10 เท่า
- ✓ ราคาสกุลเงิน 50 USDT → คุณได้กำไร 50 เท่า
- ✓ ราคาสกุลเงิน 100 USDT → คุณได้กำไร 100 เท่า



OLY ONE OlympusDAO V3 โมเดลราคาลงมีรองรับ, ราคาขึ้นมีจำกัด, กองทุนลิกและไม่มีขอบเขต



ตารางคำนวณผลตอบแทนจากการ ฝากแบบมีระยะเวลา



- ★ อัตราการขุดบล็อกรจากการฝากจะ ปรับตามอุปสงค์และอุปทานของตลาด
- ★ ผลตอบแทนรวมจะ ปรับตามราคาตลาด
- ★ ตารางคำนวณนี้ ยังไม่ได้รวมรางวัลแบบไดนามิก

จำนวนโทเค็นหลัก	ผลตอบแทนต่อวัน (ประมาณ 1% ต่อวัน)	ผลตอบแทน 30 วัน (ประมาณ 30% ต่อเดือน)	ผลตอบแทน 180 วัน (ประมาณ 400% ต่อครึ่งปี)	ผลตอบแทน 365 วัน (ประมาณ 2,500% ต่อปี)	ผลตอบแทน 540 วัน (ประมาณ 12,500% ต่อหนึ่งปีครึ่ง)	ผลตอบแทน 720 วัน (ประมาณ 63,000% ต่อสองปี)
50 OLY 「1250u」	0.5 OLY 約 12.5u	15 OLY ประมาณ 375u	200 OLY ประมาณ 5000u	1250 OLY ประมาณ 31250u	6250 OLY ประมาณ 156,250u	31500 OLY ประมาณ 787,500u
100 OLY 「2500u」	1 OLY 約 25u	30 OLY ประมาณ 750u	400 OLY ประมาณ 10000u	2500 OLY ประมาณ 62500u	12500 OLY ประมาณ 312,500u	63000 OLY ประมาณ 1,575,000u
500 OLY 「12500u」	5枚 約 125u	150 OLY ประมาณ 3750u	2000 OLY ประมาณ 50000u	12500 OLY ประมาณ 312,500u	62500 OLY ประมาณ 1,562,500u	315,000 OLY ประมาณ 7,875,000u
1000 OLY 「25000u」	10 OLY ประมาณ 250u	300枚 約 7500u	4000 OLY ประมาณ 100,000u	25000 OLY ประมาณ 625,000u	125,000 OLY ประมาณ 3,125,000u	630,000 OLY ประมาณ 15,750,000u
2000 OLY 「50000u」	20 OLY ประมาณ 500u	600 OLY ประมาณ 15000u	8000 OLY ประมาณ 200,000u	50000 OLY ประมาณ 1,250,000u	250,000 OLY ประมาณ 6,250,000u	1,260,000 OLY ประมาณ 31,500,000\$
3000 OLY 「75000u」	30 OLY ประมาณ 750u	900 OLY ประมาณ 15000u	12000 OLY ประมาณ 300,000u	75000 OLY ประมาณ 1,875,000u	375,000 OLY ประมาณ 9,375,000u	1,890,000 OLY ประมาณ 47,250,000u



ตารางคำนวณรายได้ V1-V10 **ONE**

- ★ รายได้จริง | ขึ้นอยู่กับการจัดวาง
- ★ ภายใน 10 ชั้น | ยิ่งใกล้ชิด ยิ่งได้รายได้สูง
- ★ ความกว้างในแนวนอน | ยิ่งกว้าง ยิ่งได้รายได้สูง

	VIP 1	VIP 2	VIP 3	VIP 4	VIP 5	VIP 6	VIP 7	VIP 8	VIP 9	VIP 10
การฝากส่วนบุคคล	100U	200U	300U	500U	2000U	3000U	5000U	10000U	20000U	20000U
แนะนำกระเป๋าเงิน	3 อัน	5 อัน	5 อัน	5 อัน	10 อัน	10 อัน	15 อัน	15 อัน	15 อัน	20 อัน
ผลงานของชุมชน	2000 USDT	6000 USDT	18,000 USDT	50,000 USDT	150,000 USDT	350,000 USDT	800,000 USDT	1,600,000 USDT	3,500,000 USDT	7,500,000 USDT
ผลตอบแทนรายวัน	6U - 10U	20U - 30U	60U - 100U	200U - 250U	300U - 500U	900U - 1500U	2000U - 3000U	5000U - 10000U	15000U - 20000U	30000U - 50000U
ผลตอบแทนรายเดือน	180U - 300U	600U - 900U	1800U - 3000U	6000U - 7500U	9000U - 15000U	27000U - 45000U	60000U - 90000U	150,000U - 300,000U	450,000U - 600,000U	900,000U - 1,500,000U



การรับรองรายได้ | V4

รูปนี้เป็น ผลตอบแทนแบบ
ไดนามิกต่อวัน ของวันที่
19 สิงหาคม 2025



รายได้ต่อวัน
200USDT



รายได้ต่อเดือน
6000USDT





การรับรองรายได้ | V5

รูปนี้เป็น ผลตอบแทนแบบ
ไดนามิก 18 วัน ตั้งแต่ 19
สิงหาคม 2025 ถึง 5
กันยายน 2025



รายได้ต่อวัน

780 USDT



รายได้ต่อเดือน

23400 USDT





การรับรองรายได้ | V6

รูปนี้แสดง ผลตอบแทนแบบ
ไดนามิก 18 วัน ตั้งแต่ 19
สิงหาคม 2025 ถึง 5
กันยายน 2025



รายได้ต่อวัน

1300USDT



รายได้ต่อเดือน

39000USDT





การรับรองรายได้ | V7

รูปนี้แสดง ผลตอบแทนแบบไดนามิกต่อวัน ของวันที่ 19 สิงหาคม 2025



รายได้ต่อวัน

2350USDT



รายได้ต่อเดือน

70500USDT

創世購買份額 10000.00 USDT 當前總價值 10000.00 USDT

業績

社區鎖倉總量	75268.24 OLY	小區鎖倉總量	35508.68 OLY
	\$1,903,749.47		\$898,116.32

佈道級別 **V7**

1月 3月 6月

獎金

獎金池 **93.06 OLY**
\$2358.27

可領取的獎金數量 **93.06 OLY** 領取

已經釋放的獎金數量 0 OLY 領取
\$0.00

釋放中的獎金數量 0 OLY \$0.00

渦輪中的獎金數量 0.00 OLY \$0.00

渦輪中已解鎖的數量 0.00 OLY \$0.00 領取



การรับรองรายได้ | V8

รูปนี้เป็น ผลตอบแทนแบบ
ไดนามิกต่อวัน ของวันที่ 19
สิงหาคม 2025



รายได้ต่อวัน

11500USDT



รายได้ต่อเดือน

345,000USDT

獎金

獎金池
457.11 OLY
\$11583.08

可領取的獎金數量
421.48 OLY
\$10680.15

已經釋放的獎金數量
0.77 OLY
\$19.75

釋放中的獎金數量
34.49 OLY
\$874.14

渦輪中的獎金數量
0.00 OLY
\$0.00

渦輪中已解鎖的數量
0.00 OLY
\$0.00

領取

領取

領取

領取



การรับรองรายได้ | V9

รูปนี้เป็น ผลตอบแทนแบบ
ไดนามิกต่อวัน ของวันที่ 19
สิงหาคม 2025



รายได้ต่อวัน

22500USDT



รายได้ต่อเดือน

675,000USDT

獎金

獎金池
864.07 OLY
\$22657.60

可領取的獎金數量
406.96 OLY
\$10671.22

已經釋放的獎金數量
11.75 OLY
\$308.35

釋放中的獎金數量
440.78 OLY
\$11558.16

渦輪中的獎金數量
0.00 OLY
\$0.00

渦輪中已解鎖的數量
0.00 OLY
\$0.00

領取

領取

領取

領取